

Podpis elektroniczny

Panel Certum



Proces przekazywania produktów w panelu Certum

v 1.0

Po złożonym i opłaconym zamówieniu na wydanie **mobilnego certyfikatu kwalifikowanego SimplySign** lub na usługę **Dodatkowego certyfikatu dla posiadaczy kart cryptoCertum** otrzymasz produkt wirtualny, który będzie dostępny w [panelu Certum](#) i umożliwi rozpoczęcie procesu aktywacji certyfikatu.

Jeżeli zakupiłeś kilka produktów i chcesz je porozdzielać po innych użytkownikach należy wygenerować e-kod z zakupionego produktu. Dzięki temu dany użytkownik otrzyma e-kod, który będzie mógł wykorzystać na swoim koncie, założonym w panelu Certum.



Jeżeli zakupiłeś zestaw Certum Mini lub Standard z nową kartą kryptograficzną Twój produkt nie trafi do panelu Certum. Aktywację zestawu będzie można rozpocząć wypełniając wniosek na koncie użytkownika wnioskującego o wydanie certyfikatu.

Proces wygenerowania e-kodu i przekazania go dalej wygląda następująco:

- I. Zaloguj się na stronie <https://panel.certum.pl/>

Certum
by ASSCO

E-mail

Hasło

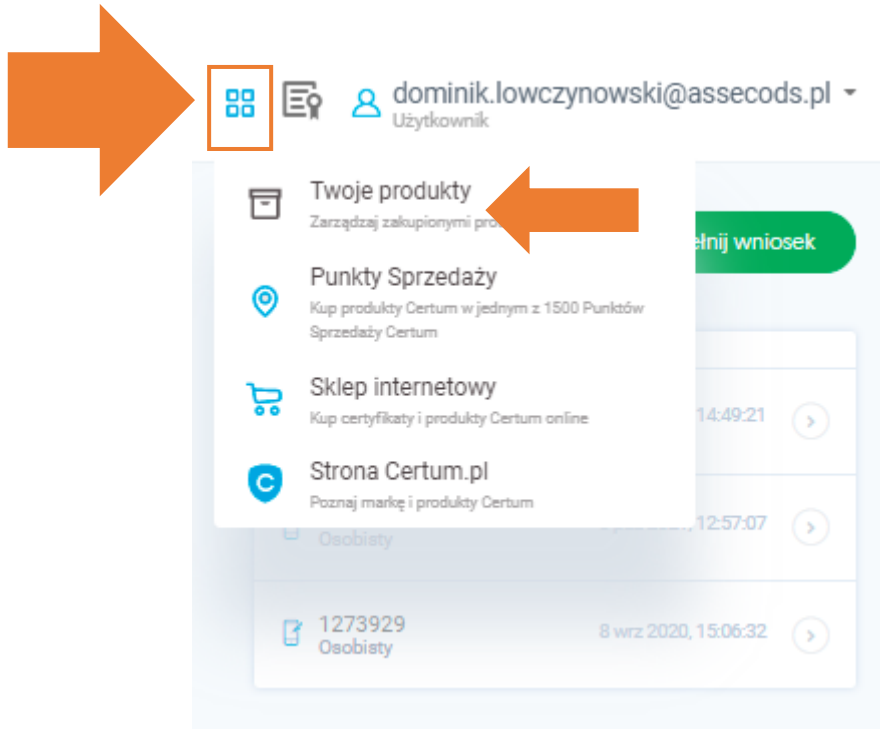
Zapamiętaj mnie

Zaloguj


[Zapomniałem hasła](#)

[Nie masz konta? Zarejestruj się](#)

- II. Aby wygenerować e-kod z zakupionego produktu, kliknij w prawym górnym rogu ekranu na zaznaczonej ikonę i wybierz **Twoje produkty**:



III. W menu po lewej stronie będą widoczne trzy sekcje:

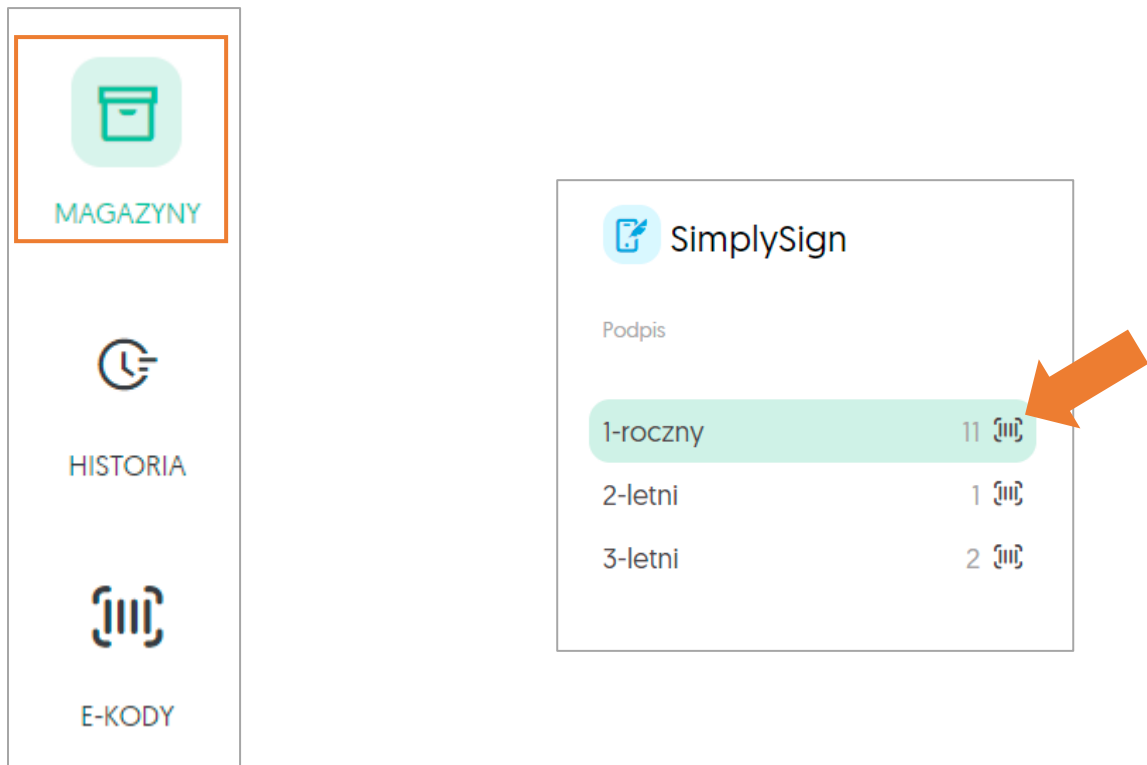


1. MAGAZYNY – dostępne tu będą zakupione produkty wirtualne
2. HISTORIA - lista wykonywanych operacji oraz możliwość sprawdzenia ich szczegółów i generowania raportów
3. E-kody – lista wygenerowanych e-kodów

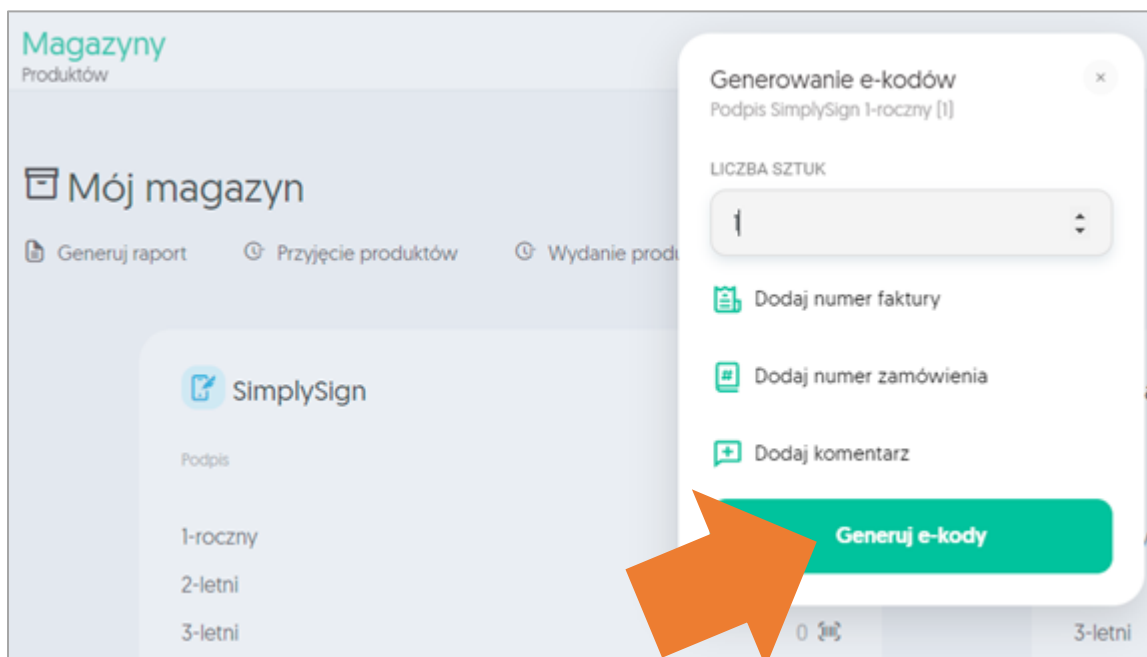
IV. W sekcji **MAGAZYNY** po wyborze ikony kodu kreskowego przy wybranym produkcie będzie można wygenerować e- kod:



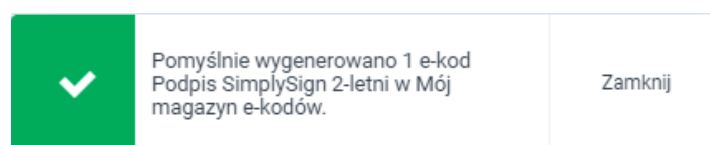
W nawiasie przy danym wariantcie produktu będziesz widział ilość zakupionych/posiadanych produktów na koncie.



- V. Wybierz liczbę sztuk (np. 1 jeżeli chcesz wygenerować 1 e-kod) i kliknij na **Generuj e-kody**:



- VI. Wygenerowany e-kod trafi na listę do sekcji **E-KODY**.



- VII. W sekcji **E-KODY** istnieje możliwość wygenerowania vouchera z kodem, który będzie można przekazać innej osobie. **Wygenerowany e-kod będzie miał ważność 24 miesiące.**



- VIII. Wybierz z listy e-kod:

The screenshot shows the 'Moje e-kody' interface. At the top, there are tabs for 'Aktywne', 'Zużyte', 'Przeterminowane', and 'Zutyliżowane', with 'Aktywne' selected. Below the tabs are search and filter fields: 'Szukaj po numerze e-kodu', 'Wybierz produkt', 'DATA UTWORZENIA OD', and 'DATA UTWORZENIA DO'. A table of e-codes is displayed below, with one row highlighted by an orange border.

Numer e-kodu	Produkt	Data utworzenia	Data ważności
[REDACTED]	SimplySign Podpis 2-letni	23.02.2022	23.02.2024 [730]

- IX. Po kliknięciu na ikonę pojawi się opcja wygenerowania karty podarunkowej:

E-KODY GRUPY OPERATORÓW

Moje e-kody

Generuj raport Generuj e-kody Historia operacji

Aktywne Zużyte Przeteterminowane Zutylizowane

Szukaj po numerze e-kodu Wybierz produkt DATA UTWORZENIA OD DD-MM-YYYY DATA UTWORZENIA DO DD-MM-YYYY

Numer e-kodu	Produkt	Data utworzenia	Data ważności	
[Redacted]	SimplySign Podpis 2-letni	23.02.2022	23.02.2024 (730)	⋮ Karta podarunkowa

Przykładowy wygenerowany e-kod na podpis SimplySign:

Certum
by GJBCO

e-kod

Numer e-kodu

Djfw 9mAN vhXk GWiX

Użyj kodu na panel.certum.pl

Podpis
SimplySign
1-roczy

Należy wykorzystać do 2024-02-25

- X. Voucher w postaci pliku pdf możesz przekazać innej osobie. Osoba, która otrzyma e-kod, po założeniu konta w panelu Certum, będzie mogła aktywować usługę.